

NEU:

# tigerfuse connect 6 & 12

Übersichtliche Verkabelung,  
einfach und kompakt installiert.

tigerfuse connect 12

tigerfuse connect 6

- **Maximale Übersicht:** 1 Plus- und Masseanschlüsse sind klar nebeneinander angeordnet.
- **Werkzeugfrei:** 2 Hebelklemmen ermöglichen blitzschnelle Kabelverbindungen – hochklappen, Kabel einschieben, runterklappen. Fertig.
- **Kompakte Bauweise:** bis zu 16% Platzersparnis im Vergleich zu ähnlichen Produkten.
- **Modular & erweiterbar:** 3 Mehrere Einheiten lassen sich elektrisch und mechanisch perfekt anreihen – ohne Zwischenraum, ohne Platzverschwendung.
- **Intelligente LED-Fehlerkontrolle:** 4 LEDs zeigen nicht nur eine defekte Sicherung an, sondern auch, ob der Fehler beim Verbraucher (rot) oder an der Spannungsquelle (blau) liegt.
- **Robust für echte Abenteuer:** 5 Transparente, nach ISO 8846 zündgeschützte, staub- und spritzwassergeschützte Abdeckung – abnehmbar oder beidseitig aufklappbar. Die andere Seite bleibt automatisch fixiert: kein Herunterfallen, kein Verlieren.
- **Smarte Extras:** 6 Integrierter Platz für Ersatzsicherungen, klar beschriftete Sticker inklusive.

In der *tigerfuse connect* Reihe dürfen sich Camperausbauer auf weitere praktische Varianten und Produkte freuen.



## tigerexped TEXU Zentralelektrik

	TEXU200	TEXU400
Artikel-Nr.	TEXU200	TEXU400
Preis	199,95 €	379,95 €
vollständige Negativ-Sammelschiene	✓	✓ geteiltes Design mit Shunt-Brücke
MEGA-Steckplätze	2 x je 180 A / max. 200 A	1 x 150 A / max. 300 A 1 x 250 A / max. 400 A (mit doppeltem Schraubanschluss)
MIDI-Steckplätze	3 x max. 120 A	4 x je 120 A, 5 x je 150 A / max. 170 A
ATP/ATO/ATC-Steckplätze	4 x je 25 A / max. 30 A	4 x je 25 A / max. 30 A
Steg mit Dichtung im Deckel	zündgeschützt nach ISO8846	zündgeschützt nach ISO8846
Ersatzsicherungen	1 x MEGA, 1 x MIDI, 2 x ATP/ATO/ATC	1 x MEGA, 2 x MIDI, 2 x ATP/ATO/ATC
weitere Funktionen	LED Ausfallkontrolle	LED Ausfallkontrolle
Abmessungen	ø 160mm   Höhe: 50mm	ø 260mm   Höhe: 50mm
Gewicht	1,5kg	3,5kg

## tigerexped tigerfuse connect Sicherungshalter

	TIGERFUSE CONNECT 6	TIGERFUSE CONNECT 12
Artikel-Nr.	TEX4130	TEX4131
Preis	59,95 €	89,95 €
Werkzeuglose Anschlüsse		✓
ATP/ATO/ATC-Steckplätze	6 x je 25 A   max. Gesamtstrom 75 A	6 x je 25 A   max. Gesamtstrom 75 A
Steg mit Dichtung im Deckel	zündgeschützt nach ISO8846	zündgeschützt nach ISO8846
Ersatzsicherungen	2 x ATP/ATO/ATC	4 x ATP/ATO/ATC
weitere Funktionen		LED Ausfallkontrolle
Abmessungen	122,7x68,4x39,8mm	122,7x129,5x39,8mm
Gewicht	184g	305g

## tigerexped TEXU Zubehör

	Artikel-Nr.	Preis
Batterie-Hauptschalter mit Erregerfeldabschaltung, 48V / 275A	TEX4260	39,95 €
Masseseite Set M10 (bis 400A) für Shunt (M10) und Schalter (M10)	36459	69,95 €
Rohrkabelschuh unisoliert, galvanisch verzinkt	VAR35846	ab 0,50 €
Fahrzeugleitung FLY/FLRY Typ B, flexibel, 0,75-70qmm	VAR35847	ab 0,45 €
ATO Kfz-Flachsicherung 1-30A	VAR35855	ab 0,89 €
MIDI- / AMI-Sicherung 30-200A	VAR35850	ab 3,95 €
MEGA / AMG Sicherung 40-500A/32VDC	VAR35860	ab 7,45 €

Wir sind dein Partner für den technischen Ausbau von Reisefahrzeugen



EINFACH. WARTUNGSFREUNDLICH. SICHER. tigerexped

# Clevere Stromverteilung für deinen Camper

NEU:

tigerfuse connect  
mit 6- und 12-Ports

**Eine neue Ära der Camper-Elektrik:**  
Schluss mit umständlicher Installation, Kabelchaos und mühsamer Fehlersuche!

Die **tigerfuse connect Reihe** und kompakten **Zentralelektrik-Module** stehen für schnellen Einbau bei gleichzeitiger Reduktion von Fehlerquellen, geringerem Platzbedarf und perfekter Übersicht.

**tigerexped Elektrikkomponenten** - entwickelt, um die typischen Herausforderungen bei Einbau und Nutzung von Camperelektrik endlich smart zu lösen.



# Zentralelektrik TEXU200 und TEXU400

**Fehlerquellenreduziertes, platzsparendes Anschließen aller elektrischen Komponenten an einem zentralen Element.**

- **Alles in einem Modul:** Vereint Sicherungshalter, Sammelschienen und praktische Extras in einem kompakten Gerät – eine platzsparende Komplettlösung.
- **Fehlerquellen- und Zeitersparnis:** Reduziert die notwendigen Kabelcrimpungen – und damit verbundene Probleme – um bis zu 50 %. Deutliche Reduzierung der Einbauzeit.

- **Platzersparnis:** Bis zu 46 % weniger Platzbedarf im Vergleich zu einem System aus herkömmlichen Sammelschienen und Sicherungshaltern – möglich durch die clevere Zusammenführung in kompakterer (runder) Form.
- **Plus & Minus 1:1:** Schluss mit unzureichender Masseverteilung – sichere, professionelle Anschlüsse garantiert.

## Zusätzlich bei TEXU400


- MEGA-Sicherungsanschluss mit doppeltem Schraubanschluss für leistungsstarke Geräte
- Geteilte Minus-Sammelschiene zur kinderleichten Integration eines Hauptschalters oder Shunts
- Anschlussmöglichkeit für bis zu 4 Batterien / Batteriebänke

## Bis ins Detail durchdacht

Nach **ISO 8846** zünd-, spritzwasser- und staubgeschützter Deckel, mit einer Hand montier- und abnehmbar – ideal für enge Elektrikfächer.

**Ausfallkontrollleuchten**, die dank Lichtleiter direkt am Beschriftungssticker des geschlossenen Deckels aufleuchten, ermöglichen eine Diagnose auf den ersten Blick.

**Ersatzsicherungen** müssen nicht gesucht werden – sie sind direkt im Gerät integriert.



Expeditionsmobil mit TEXU400



Camper mit TEXU200



# Die TEXU Zentralelektrik: Alle Details im Überblick

## Einfaches Handling TEXU200 TEXU400

durch mittig angeordneten Verschluss zum **einhändigen Öffnen / Schließen** in beengten Montagesituationen.

## Plusschiene TEXU200 TEXU400

für Bordakku und Verbraucher:

**TEXU400:** 2x MEGA Sicherung (400A max.)  
9x MIDI/AMI Sicherung (175A max.)  
4x ATP/ATC/ATO Sicherung (30A max.)

**TEXU200:** 2x MEGA Sicherung (200A max.)  
3x MIDI / AMI Sicherung (180A max.)  
4x ATO / ATC / ATP Sicherung (25A max.)

## LED Ausfallkontrolle TEXU200 TEXU400

durch Lichtleiter, die eine **Fehlerdiagnose bei geschlossenem Deckel**, direkt an der Beschriftung der Stromkreise ermöglichen. Kein Herausnehmen von Sicherungen und kopfüber nach Fehlern suchen mehr.

## Minus-Sammelschiene TEXU200 TEXU400

Für jeden Plus-, ein separater Minus-Anschluss. Keine unzureichende Masseverteilung mehr.

## Ersatzsicherungen TEXU200 TEXU400

griffbereit im Inneren aufbewahrt

## Shunt-Brücke TEXU400

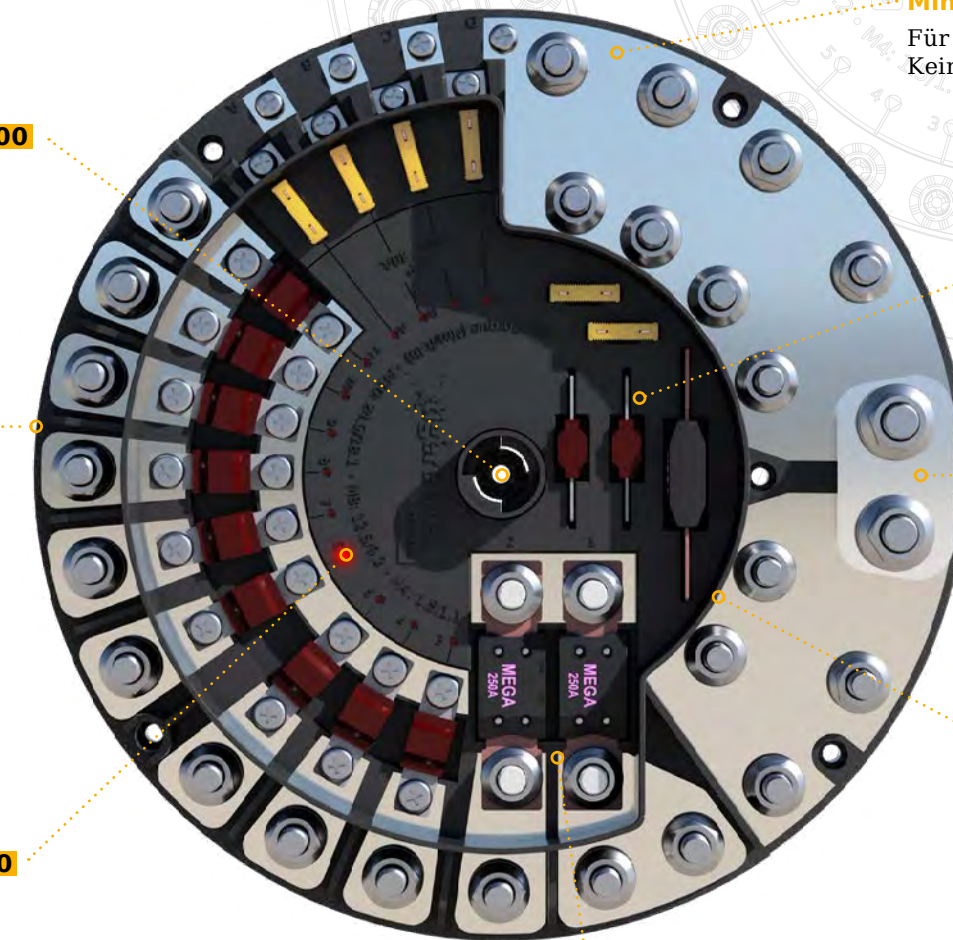
für die unkomplizierte Integration eines Mess-Shunts oder System-Hauptschalters.

## Zündgeschützt TEXU200 TEXU400


nach ISO8846 und damit zum Verbau im Motorraum freigegeben.

## MEGA Sicherungen TEXU200 TEXU400

TEXU400: MEGA-Sicherung mit doppeltem Schraubanschluss - kein Stapeln von Kabelschuhen oder suboptimale Alternativ-Konstruktionen mehr nötig!



## Die tigerexped Zentralelektrik im Detail und in Aktion



**TEXU200 und TEXU400 Zentralelektrik –**  
Diese Playlist zeigt dir den Funktionsumfang und unterstützt dich beim Einbau.  
[tiger.jetzt/zentralelektrik](https://tiger.jetzt/zentralelektrik)